

# MINI-MOONRISE PLUS 3266

PROJECT PROJÉT
SPEC TYPE
NOTES

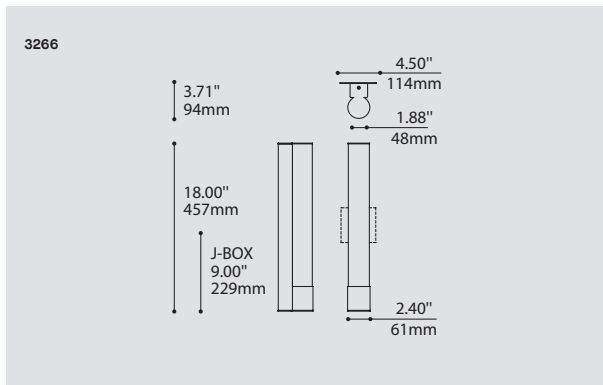


## FAMILY FAMILLE





3540 CEILING

74540 CEILING




## ORDERING SPECIFICATION SPÉCIFICATION DE COMMANDE

MODEL MODÈLE	CODE
3266 MINI-MOONRISE PLUS	3266
<b>LIGHT SOURCE SOURCE LUMINEUSE</b>	
(WATTAGE, LAMP TYPE, LAMP FORM, BASE TYPE, OTHER INFO)	
CF.L.36  36W, CFL, LONG TWIN TUBE T5, 2G11 BASE	
LED.6  6W, LED	
<b>COLOR TEMPERATURE TEMPÉRATURE DE COULEUR</b>	
FOR LED ONLY	
30 3000K	
35 3500K	
40 4000K	
<b>VOLTAGE VOLTAGE</b>	
120V 120 VOLT	
277V 277 VOLT	
<b>DIMMING OPTION OPTION DE GRADATION</b>	
AVAILABLE FOR CFL ONLY	
DM1 ADVANCE MARK TO ELECTRONIC DIMMING BALLAST	
AVAILABLE FOR LED ONLY	
DV 0-10V DIMMING (120-277V)	
LED DIMMING DRIVER IS STANDARD IN THIS PRODUCT.	
<b>EMERGENCY BATTERY BATTERIE D'URGENCE</b>	
AVAILABLE FOR CF.L.36 ONLY	
NOT AVAILABLE WITH A DIMMING BALLAST OR WITH A 3980 ACCESSORY (MINI JUNCTION BOX)	
VERTICAL INSTALLATION ONLY. J-BOX COVER PLATE (8.50" X 4.50") REQUIRED, SUPPLIED WITH THE PRODUCT.	
REM <sup>(1)</sup> RECESSED EMERGENCY BATTERY*	
<sup>(1)</sup> 3981 ACCESSORY IS REQUIRED FOR THIS OPTION	
<b>STRUCTURE FINISH FINI STRUCTURE</b>	
CHR CHROME	
SC SATIN CHROME	
<b>DIFFUSER FINISH FINI DIFFUSEUR</b>	
WH WHITE	WH
<b>ACCESSORY ACCESSOIRE</b>	
3980 MINI JUNCTION BOX	
3981 JUNCTION BOX FOR CFL REMOTE EMERGENCY BATTERY	

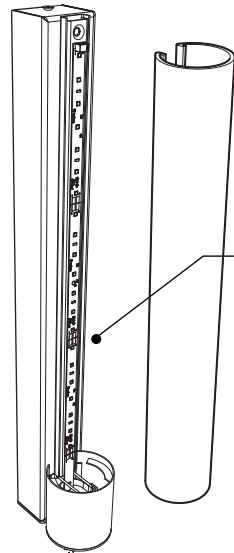
## PRODUCT CHARACTERISTICS CARACTÉRISTIQUES DU PRODUIT




<b>DESIGN:</b>	Compact version of our classic tubular design, this ADA compliant wall sconce is powerful and perfectly proportioned.
<b>LIGHT SOURCE:</b>	LED and compact fluorescent twin-tube T5 lamp dimming and remote EM (fluorescent only) available.
<b>STRUCTURE:</b>	Die-formed steel structure with chrome or satin chrome plated finish.
<b>DIFFUSER:</b>	Extruded high performance custom blended PMMA.
<b>CERTIFIED:</b>	c-CSA-us
<b>CONCEPTION:</b>	Version compacte de notre concept tubulaire classique. Conforme à la norme ADA, cette applique est puissante et parfaitement proportionnée.
<b>SOURCE LUMINEUSE:</b>	DEL et fluorescent T5 à deux tubes offerts. Gradation et ballast d'urgence à distance offerts (fluorescent seulement).
<b>STRUCTURE:</b>	Acier embouti chromé ou chrome satiné.
<b>DIFFUSEUR:</b>	PMMA haute performance extrudé.
<b>CERTIFIÉ:</b>	c-CSA-us



**EASY INSTALLATION AND RELAMPING**  
One screw secures heavy gauge laser cut end cap and lens to allow access to lamp and mounting holes



**LED & FLUO LAMPING OPTIONS**  
Fresh from a successful retrofitting this fixture is available with an LED light engine providing energy efficient diffusion  
The fixture is designed around a highly efficient 36W compact fluorescent twin-tube T5 lamp; dimming and remote EM available

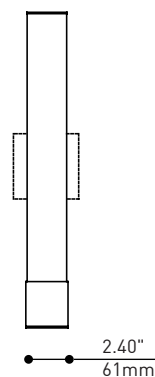
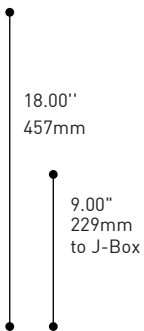
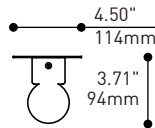


**COMPACT CLASSIC DESIGN**  
Smaller version of our classic tubular design, this wall sconce is powerful, fully enclosed and perfectly proportioned

**HIGH PERFORMANCE LENS**  
Custom blended and extruded PMMA (Acrylic composite) lens perfectly designed and positioned to diffuse

**PRECISION STRUCTURE**  
Die-formed steel structure with chrome plated finish

**ADA COMPLIANT WALL MOUNT**  
Can be installed vertically or horizontally  
For a cleaner aesthetic and purity of line, use the Eureka mini-Jbox (3980) or install on REM Box (3981) or regular octagon j-box with canopy



## SPECIFICATIONS

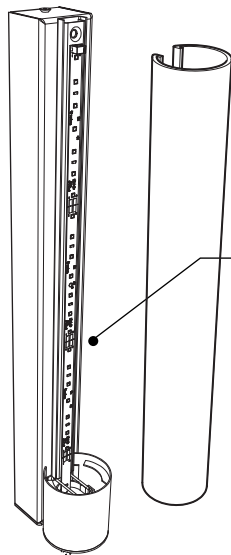
### LED.6.30 | LED.6.40

### CF.L.36

DRIVER / BALLAST	24 CV 0-10V (dimming standard)	ADVANCE MARK 10 ELECTRONIC DIMMING BALLAST
DIMMING	DV 0-10V (120-277V) or DP PHASE DIMMING (120V)	DM1
EMERGENCY	IOTA ISL-28 (1 Lamp 36w-650 Lm/90 min) - To be installed remotely in Eureka Remote Emergency box (REM 3981)	
SOCKETS	BJB 2G11	
VOLTAGE	120V / 277V	
STRUCTURE	Die-stamped 18 gauge steel with Chrome plated finish	
END CAP	Laser cut and welded heavy gauge steel with Chrome plated finish	
SHADE	Custom blended and extruded PMMA (Acrylic composite) with high diffusion and transmission	
CERTIFICATION	c-CSA-us	
WARRANTY	5 year warranty on LED fixtures, 1 year warranty on fluorescent fixtures	

**INSTALLATION ET RELAMPAGE FACILE**

Embout massif découpé au laser, fixé avec une vis et lentille permettant un accès facile à la source lumineuse et aux trous de montage

**OPTIONS DEL & FLUORESCENT**

Concept réactualisé intégrant un éclairage rétrofit grâce à un module DEL très efficace efficace et une diffusion idéale

Luminaire conçu pour accueillir une lampe à économie d'énergie T5 2 tubes 36W très efficace  
Gradation & système d'urgence à distance disponibles

**CONCEPT CLASSIQUE ET COMPACTE**

Mini version de notre design tubulaire classique, cette applique murale est puissante, complètement fermée et parfaitement proportionnée.

**DIFFUSEUR HAUTE PERFORMANCE**

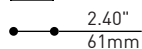
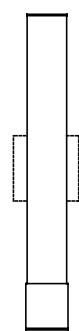
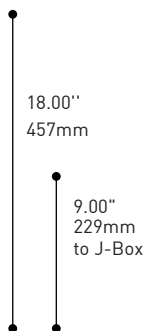
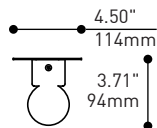
Extrusion faite d'un mélange sur mesure de PMMA (Acrylique) blanc, parfaitement conçu et positionné pour une diffusion optimale

**STRUCTURE NETTE ET PRÉCISE**

Acier découpé et plié avec finition plaquée chrome

**APPLIQUE MURALE CONFORME À LA NORME ADA**

Installation en position verticale ou horizontale, procure un style esthétique épuré et élégant. S'installe sur mini boîte de jonction Eureka (3980), sur boîte de jonction REM à distance (3981) ou sur une boîte octogonale standard avec un pavillon.

**SPECIFICATIONS****LED.6.30 | LED.6.40****CF.L.36****PILOTE / BALLAST**

24 CV 0-10V (gradation standard)

BALLAST ÉLECTRONIQUE À GRADATION ADVANCE MARK 10

**GRADATION**

DV 0-10V (120-277V) ou GRADATION DP PHASE (120V)

DM1

**ÉQUIPEMENT D'URGENCE**

IOTA ISL-28 (1 Lampe 36w-650 Lm/90 min) - À installer sur une boîte de jonction REM Eureka (REM 3981)

**DOUILLE**

BJB 2G11

**VOLTAGE**

120V / 277V

**STRUCTURE**

Acier découpé et plié 18 Ga avec finition plaquée Chrome

**EMBOUS**

Acier 1/8" (3mm) découpé au laser et soudé avec finition plaquée Chrome

**ABAT-JOUR**

Extrusion faite d'un mélange sur mesure de PMMA (Acrylique) blanc à haute diffusion et transmission lumineuse

**CERTIFICATION**

c-CSA-us

**GARANTIE**

Garantie de 5 ans sur le luminaire en DEL, Garantie de 1 an sur les luminaires en fluorescent



225 de Liège Ouest, Suite #200  
Montréal (QC), Canada H2P 1H4  
Tel : 514.385.3515 Fax : 514.385.4169  
[www.eurekalighting.com](http://www.eurekalighting.com)

**3266**